

FIBA 3x3

선수등록 및 참가신청 절차 안내

대한민국농구협회 

모든 선수들은 FIBA 3x3 사이트(<https://play.fiba3x3.com/>)에 선수등록을 마치고,
해당 사이트를 통해 참가신청을 하여야만이 대회에 참여할 수 있습니다.

목차

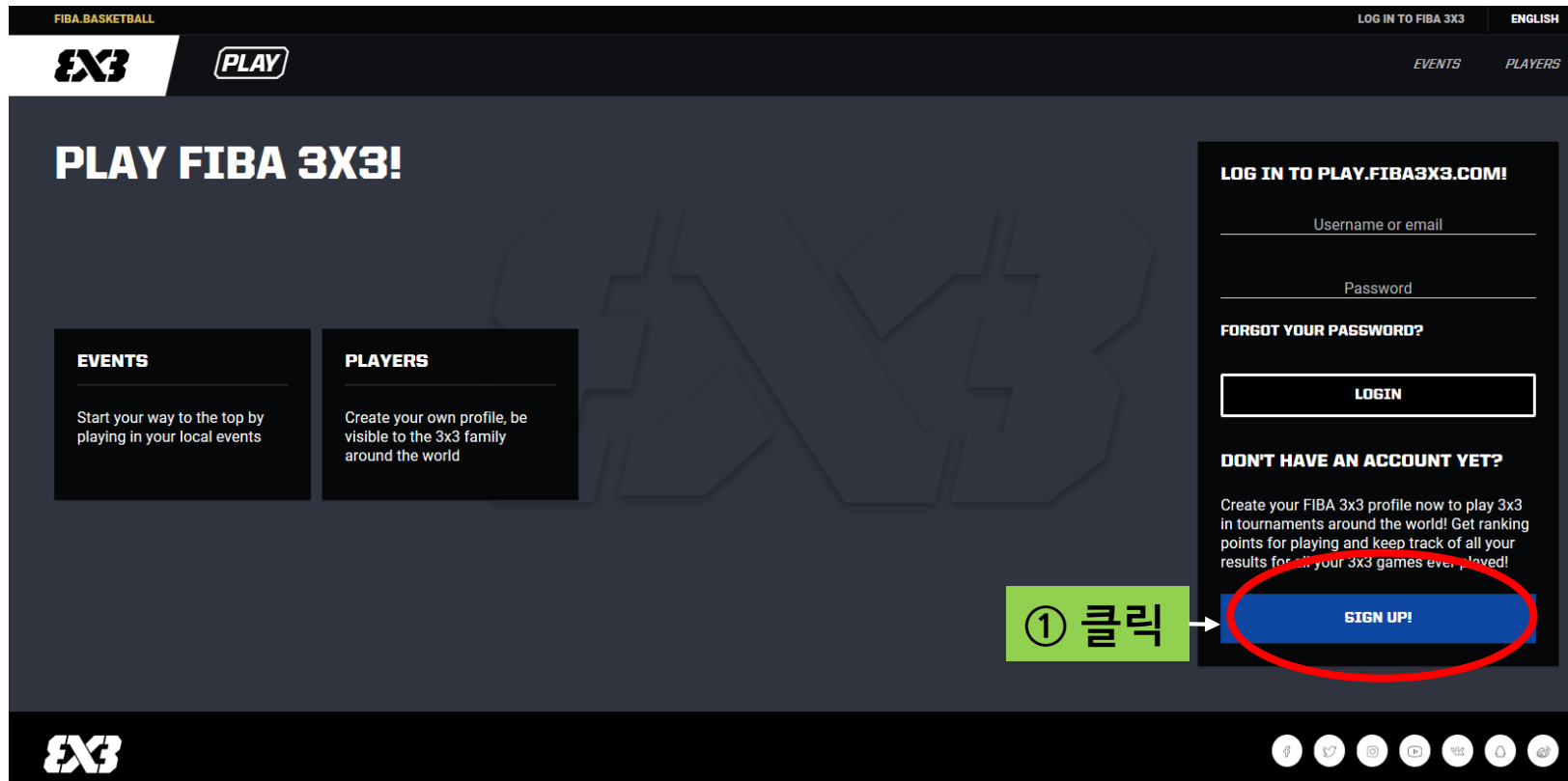
I . 선수등록	3
: 대회에 출전하는 모든 선수들이 필독해야 할 사항	
II . 참가팀 등록	9
: 대회에 출전하는 팀의 대표는 필독해야 할 사항	
III . 팀원의 승인	17
: 대회에 출전하는 모든 선수들이 필독해야 할 사항	
IV . 팀정보 수정 또는 참가 취소	18
: 대회에 출전하는 팀의 대표는 필독해야 할 사항	

I. 선수 등록

대회에 참여하는 모든 선수들이 거쳐야 하는 과정이며, 선수 등록이 되어있어야 출전 자격이 주어짐.

1. 회원가입

<https://play.fiba3x3.com/> 에 접속한다.



① SIGN UP! 을 클릭한다.

I. 선수 등록

대회에 참여하는 모든 선수들이 거쳐야 하는 과정이며, 선수 등록이 되어있어야 출전 자격이 주어짐.

1. 회원가입

The screenshot shows the 'SIGN UP TO FIBA 3X3' form on the FIBA 3x3 website. The form includes fields for 'Gender*', 'Date of birth*' (with sub-fields for Day, Month, and Year), 'Username or email', and 'Password'. A blue 'SIGN UP TO FIBA 3X3' button is highlighted. Annotations in green boxes point to the gender and date of birth fields, and the sign-up button. The page also features a 'LOG IN TO PLAY.FIBA3X3.COM!' section with a 'LOGIN' button and a 'DON'T HAVE AN ACCOUNT YET?' section with a 'SIGN UP!' button.

② Gender(성별)을 선택하고
생년월일을 입력한다.

*남성 Male
여성 Female

- 생년월일 입력 시 맨 뒤의 Year부터
Month, Day 순으로 입력한다.

③ SIGN UP TO FIBA 3X3 클릭

I. 선수 등록

대회에 참여하는 모든 선수들이 거쳐야 하는 과정이며, 선수 등록이 되어있어야 출전 자격이 주어짐.

1. 회원가입

The screenshot shows the 'SIGN UP TO FIBA 3X3' form on the FIBA 3x3 website. The form includes the following fields and annotations:

- ④ 정보입력**: Points to the input fields for personal information.
- ⑤ 흰색 박스 체크**: Points to the checkbox for accepting terms and conditions.
- ⑥ 클릭**: Points to the 'SIGN UP TO FIBA 3X3' button.

The form fields are:

- Date of birth* (Gender: Female, Day: 11, Month: March, Year: 1995)
- First name* (이름) and Last name* (성)
- Nationality* (국적) and Hometown* (도시)
- Email* (메일) and Phone number* (연락처)
- Password* (비밀번호)

Below the form, there is a checkbox for 'I accept the FIBA 3x3 Terms and Conditions and Privacy Policy' and a 'SIGN UP TO FIBA 3X3' button.

④ 생년월일 입력 후 아래에 뜨는 란에 영어로 정보를 입력한다.

* First name (이름), Last name(성), Nationality(국적), Hometown(도시), Email(이메일), Phone number(연락처), Password(비밀번호)

* 국적은 'South Korea'를 선택하고, 거주하는 도시를 입력하면 된다.

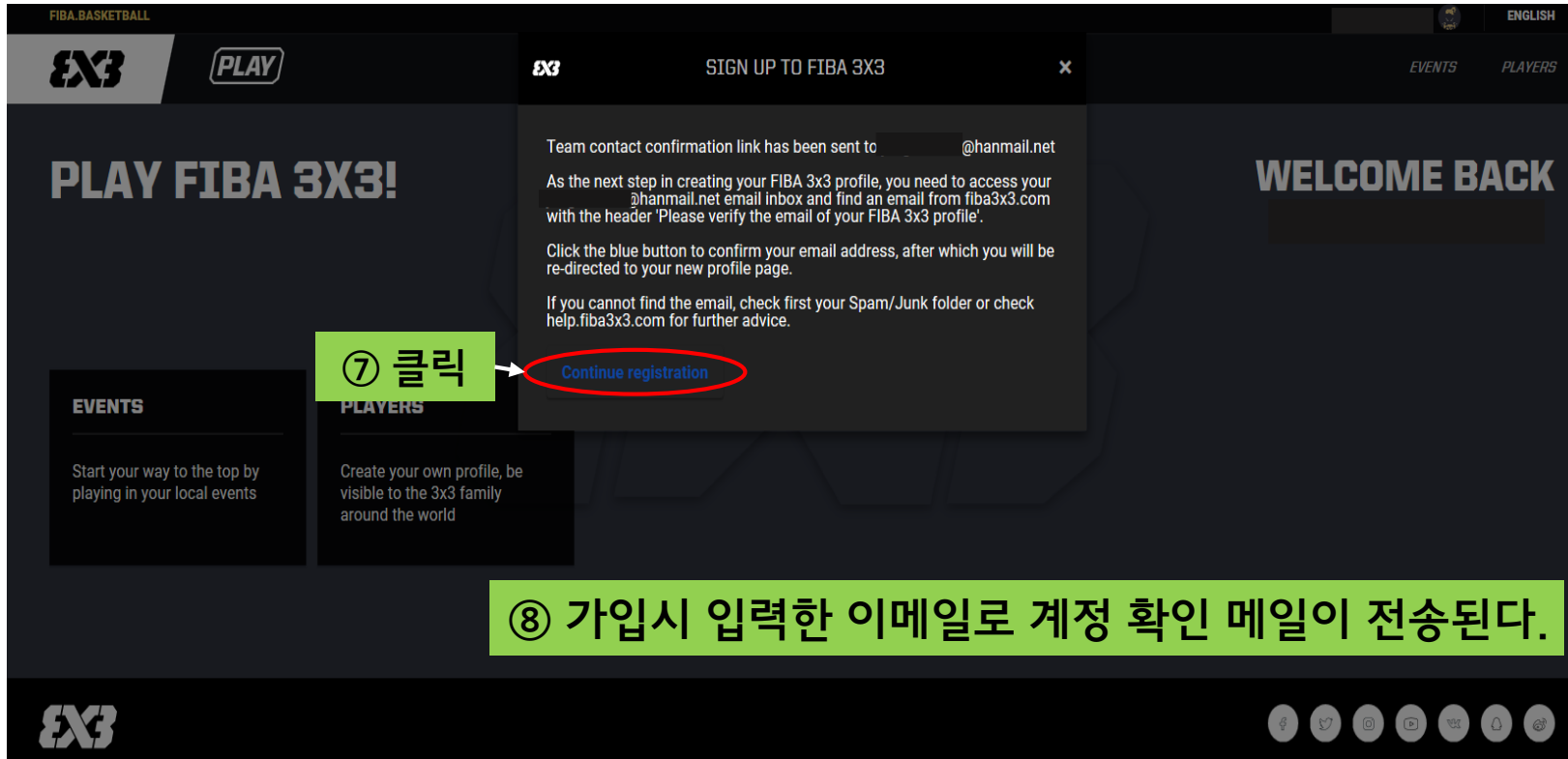
⑤ 아래 흰색 체크박스를 체크(정책 동의)

⑥ SIGN UP TO FIBA 3X3 를 클릭한다.

I. 선수 등록

대회에 참여하는 모든 선수들이 거쳐야 하는 과정이며, 선수 등록이 되어있어야 출전 자격이 주어짐.

1. 회원가입



⑦ 회원가입 완료 화면.
Continue registration 클릭

⑧ 가입 시 입력한 이메일로
계정 확인 메일이 전송된다.

- 일정 시간이 소요 될 수 있다.
- 메일이 오랫동안 도착하지 않을 시 다시 시도

I . 선수 등록

대회에 참여하는 모든 선수들이 거쳐야 하는 과정이며, 선수 등록이 되어있어야 출전 자격이 주어짐.

1. 회원가입

☆ Please verify the email of your FIBA 3x3 profile

목록 ▲ 위 | 아래 ▼

+ 보낸사람 FIBA 3x3 <notifications-do-not-reply@fiba3x3.com> 17.09.28 16:40 주소추가 수신자단

⑨ 회원가입시 입력한
이메일의 메일함 확인



Hi

You have entered **hanmail.net** as the username and contact email for your FIBA 3x3 profile.
Consequently, all playing invitations you receive from other 3x3 players will be copied to this email. Furthermore, this email will be shared as your contact information with the 3x3 basketball organisers to whom you choose to register.

A self-registered and up-to-date FIBA 3x3 profile will ensure that your 3x3 basketball-related information is correct and in your personal control. Hence, in order to complete the profile creation we need you to confirm that you have possession of this email account by clicking the 'verify email' link below.

Note that after creating this new profile it will be possible to merge your past competition history in duplicate profiles to this newly created profile. For more check the [FIBA3x3.com help pages](#).

⑩ 클릭

[CLICK HERE TO VERIFY MY EMAIL ADDRESS](#)

⑨ 메일 제목은
'Please verify the email of your
FIBA 3x3 profile'

⑩ 접속 후
[CLICK HERE TO VERIFY MY
EMAIL ADDRESS](#) 클릭

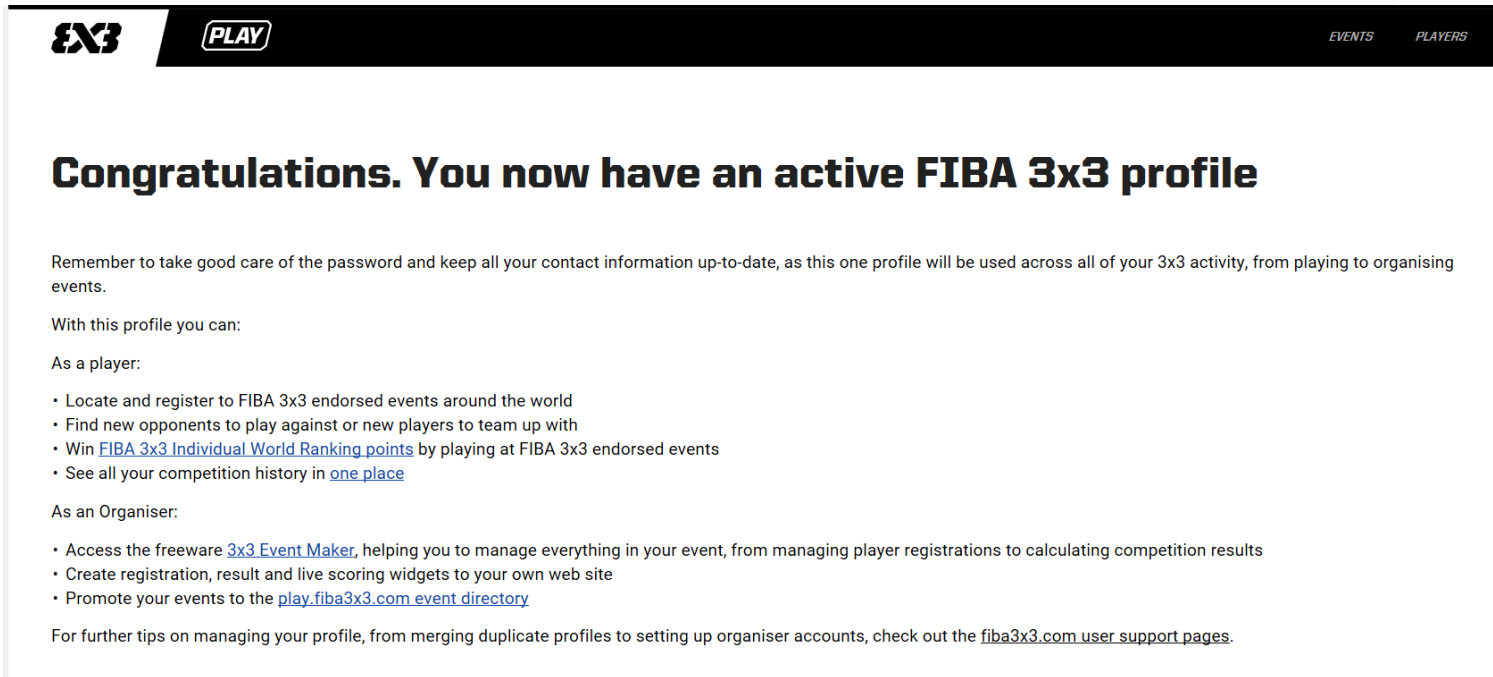


This message was sent to **hanbyul28@hanmail.net** from [fiba3x3.com](#) by FIBA (International Basketball Federation). For questions, see the [Privacy Policy](#) or contact the [user support](#).

I . 선수 등록

대회에 참여하는 모든 선수들이 거쳐야 하는 과정이며, 선수 등록이 되어있어야 출전 자격이 주어짐.

1. 회원가입



The screenshot shows the FIBA 3x3 website interface. At the top, there is a black navigation bar with the '3x3 PLAY' logo on the left and 'EVENTS PLAYERS' on the right. The main content area has a white background with a large heading: 'Congratulations. You now have an active FIBA 3x3 profile'. Below this, there is a paragraph of text: 'Remember to take good care of the password and keep all your contact information up-to-date, as this one profile will be used across all of your 3x3 activity, from playing to organising events.' This is followed by a sub-heading 'With this profile you can:' and two sections: 'As a player:' and 'As an Organiser:'. The 'As a player:' section contains a bulleted list of benefits: 'Locate and register to FIBA 3x3 endorsed events around the world', 'Find new opponents to play against or new players to team up with', 'Win FIBA 3x3 Individual World Ranking points by playing at FIBA 3x3 endorsed events', and 'See all your competition history in one place'. The 'As an Organiser:' section contains a bulleted list: 'Access the freeware 3x3 Event Maker, helping you to manage everything in your event, from managing player registrations to calculating competition results', 'Create registration, result and live scoring widgets to your own web site', and 'Promote your events to the play.fiba3x3.com event directory'. At the bottom, there is a final paragraph: 'For further tips on managing your profile, from merging duplicate profiles to setting up organiser accounts, check out the fiba3x3.com user support pages.'

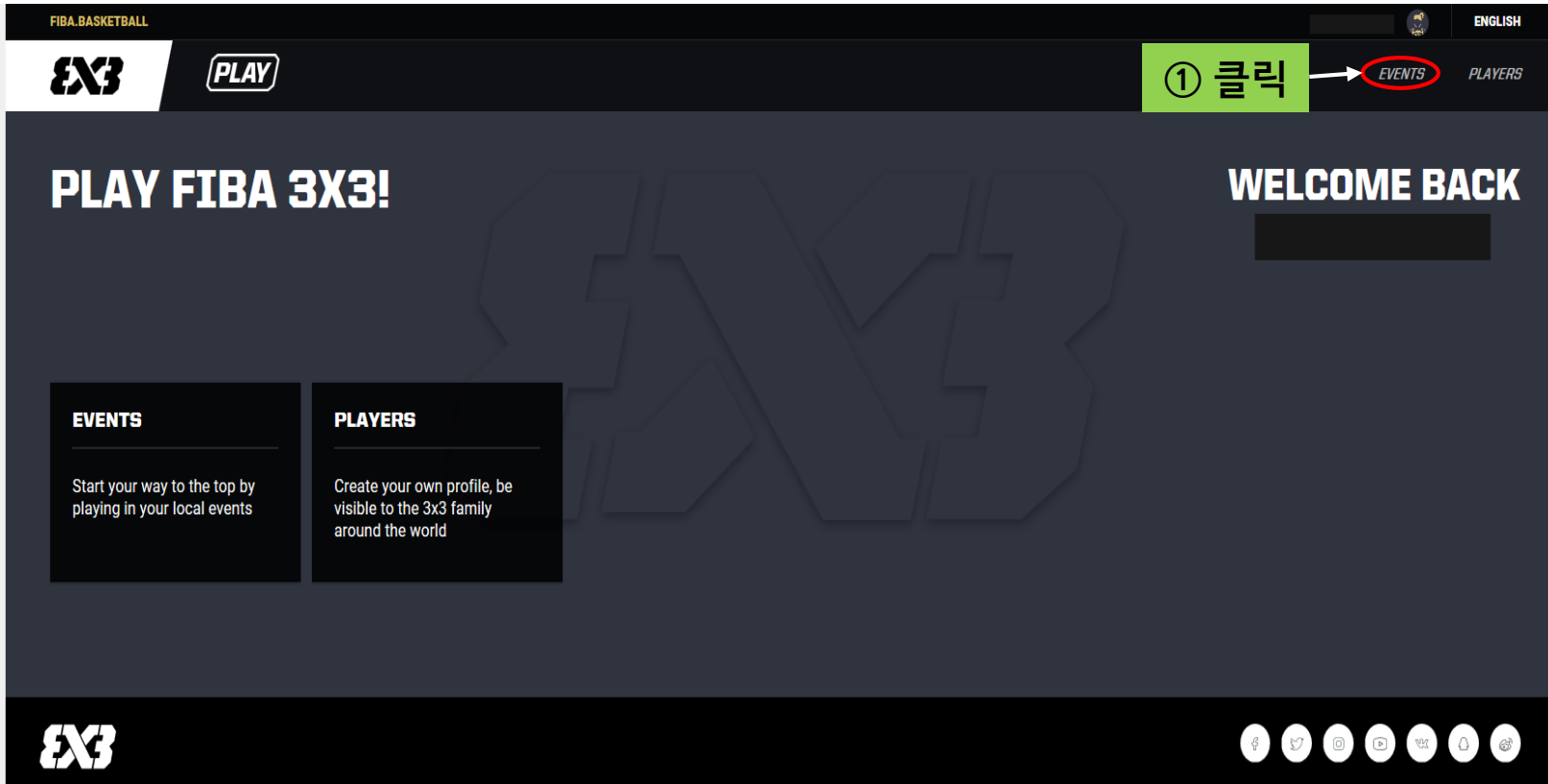
⑪ 이 창이 뜨면 회원가입이 완료되고, FIBA 3X3 사이트에 선수로 등록되어 대회 출전이 가능해짐.

회원가입 단계 끝.

II. 참가팀 등록

대회에 참여 신청을 하는 과정으로, 모든 팀원들의 회원가입 후 **팀 대표**가 신청

1. 대회 찾기



① 팀대표가 사이트에 로그인 후
우측 상단의 'EVENTS' 클릭

II. 참가팀 등록

대회에 참여 신청을 하는 과정으로, 모든 팀원들의 회원가입 후 팀 대표가 신청

1. 대회 찾기

FIBA.BASKETBALL

EX3 PLAY

EVENTS PLAYERS

ENGLISH

Search for 3x3 events worldwide

Start typing and select the search type (e.g. by name, by city, by country or by organizer) from the suggestions

Any season Any level

② KOREA 입력 후 엔터

EX3

Facebook Twitter Instagram YouTube Weibo RSS

② 검색창에
'KOREA' 입력 후 검색

II. 참가팀 등록

대회에 참여 신청을 하는 과정으로, 모든 팀원들의 회원가입 후 팀 대표가 신청

1. 대회 찾기

FIBA BASKETBALL

ENGLISH

PLAY

EVENTS PLAYERS

Start typing and select the search type (e.g. by name, by city, by country or by organizer) from the suggestions

Organiser: Basketball Association x Search for events

Any season Any level

UPCOMING PAST

Found 1 event

3X3 2017
OCT 14, 2017 - OCT 15, 2017
South Korea
REGISTRATION OPEN

대한민국농구협회
KOREA BASKETBALL ASSOCIATION

③ 대회명 확인 후 클릭

VISIT EVENT

FIBA BASKETBALL

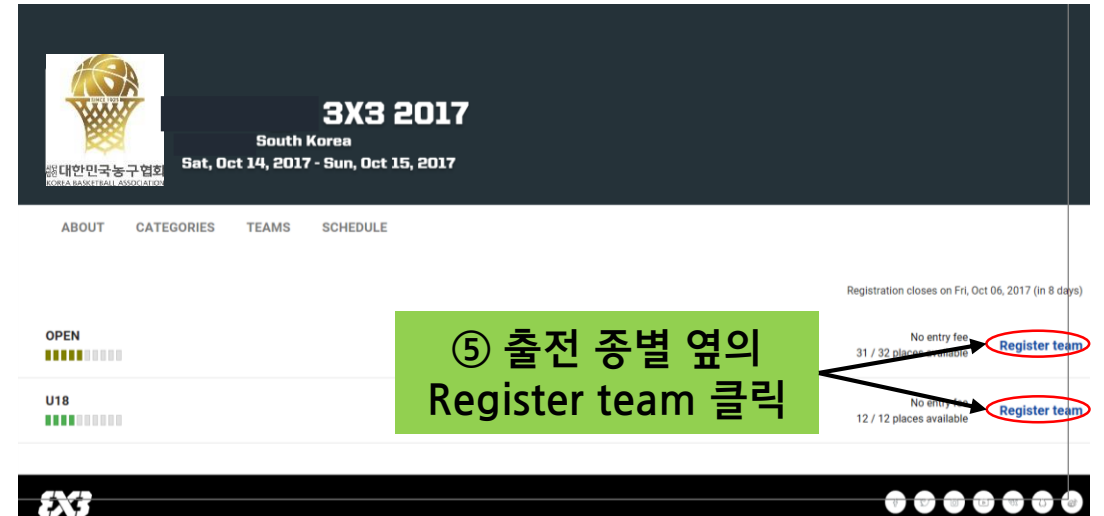
③ 출전하고자 하는 대회 클릭

* 'REGISTRATION OPEN' 이
되어 있는 대회만 등록 가능

II. 참가팀 등록

대회에 참여 신청을 하는 과정으로, 모든 팀원들의 회원가입 후 팀 대표가 신청

2. 대회 참가신청하기



OVERVIEW

INFO


II. 참가팀 등록

대회에 참여 신청을 하는 과정으로, 모든 팀원들의 회원가입 후 팀 대표가 신청

2. 대회 참가신청하기



ABOUT CATEGORIES TEAMS SCHEDULE



⑥ 클릭



ABOUT CATEGORIES TEAMS SCHEDULE

Enter team name and email address

Please enter team name and valid email address to which we should send the team activation email.

Team name
Enter team name

Email
Enter email address

Phone number
Enter phone number

⑦ 팀정보입력
팀 이름
대표자 이메일
대표자 연락처

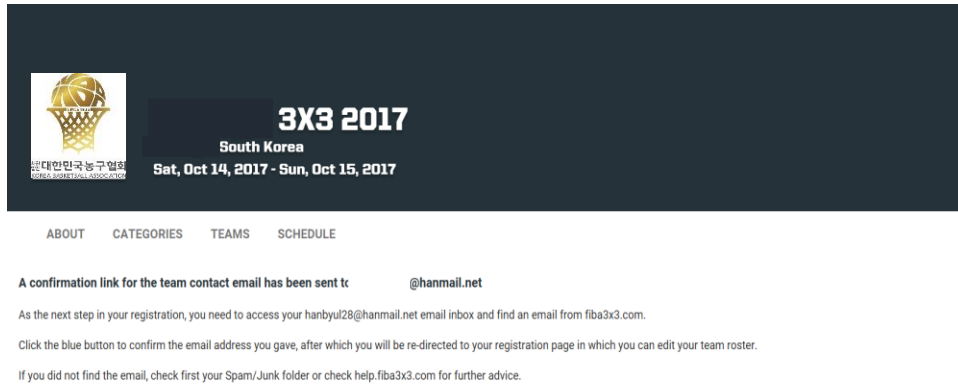
CONTINUE REGISTRATION

⑧ CONTINUE REGISTRRTATION 클릭

II. 참가팀 등록

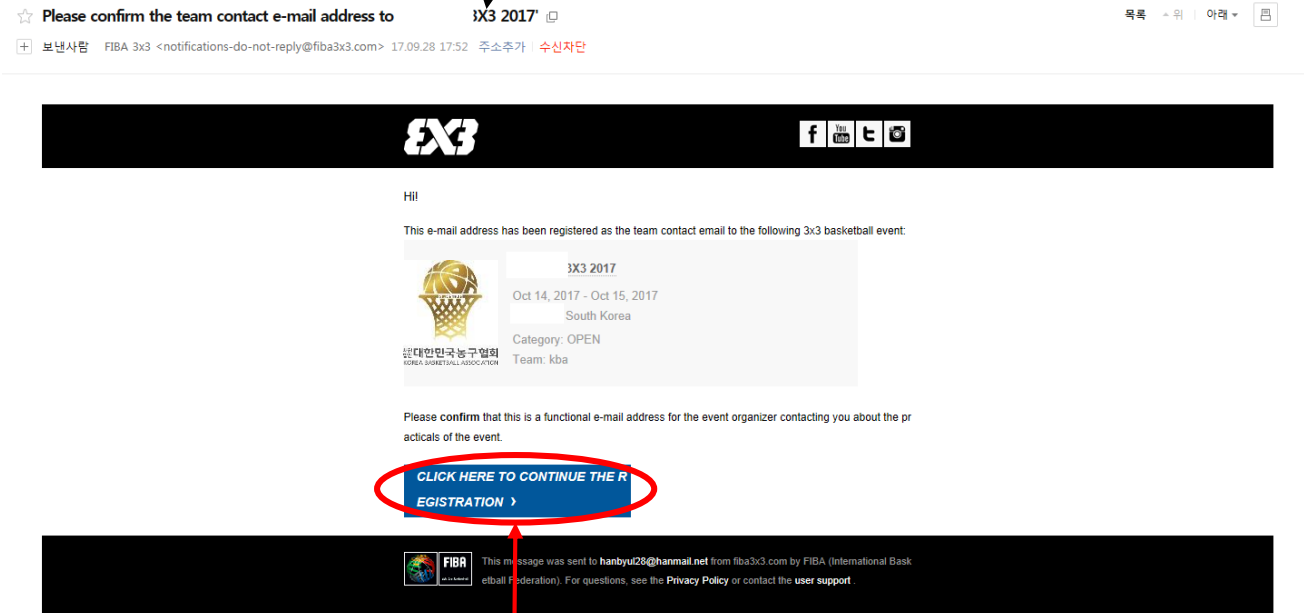
대회에 참여 신청을 하는 과정으로, 모든 팀원들의 회원가입 후 팀 대표가 신청

2. 대회 참가신청하기



⑨ 등록 시 입력한 이메일로 확인 메일이 전송됨

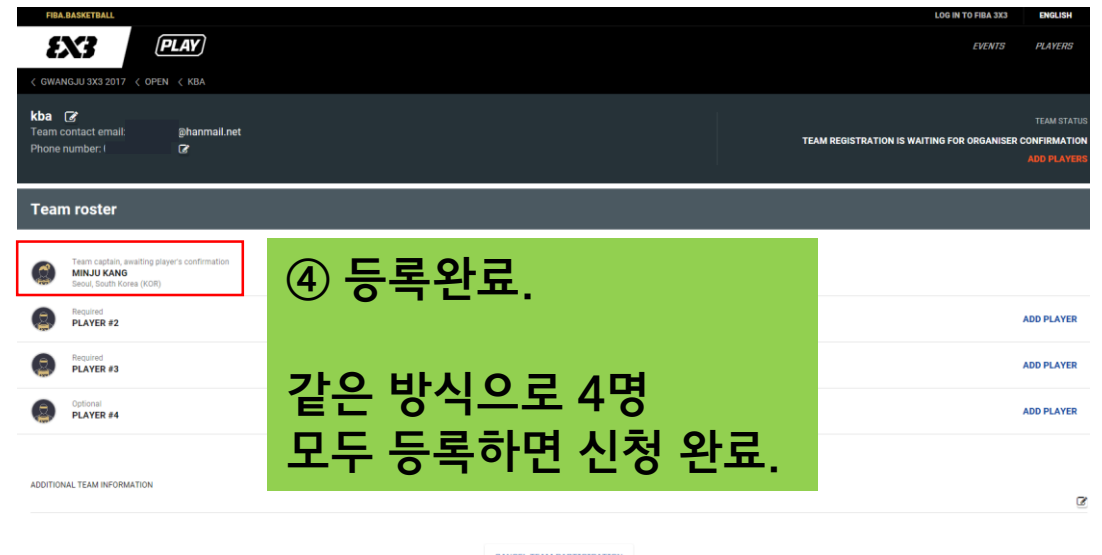
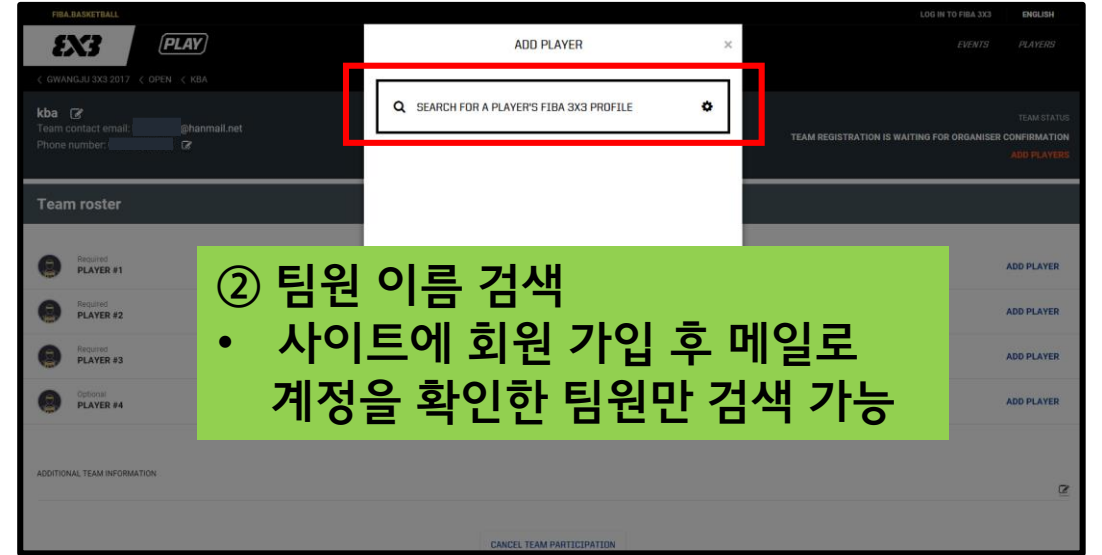
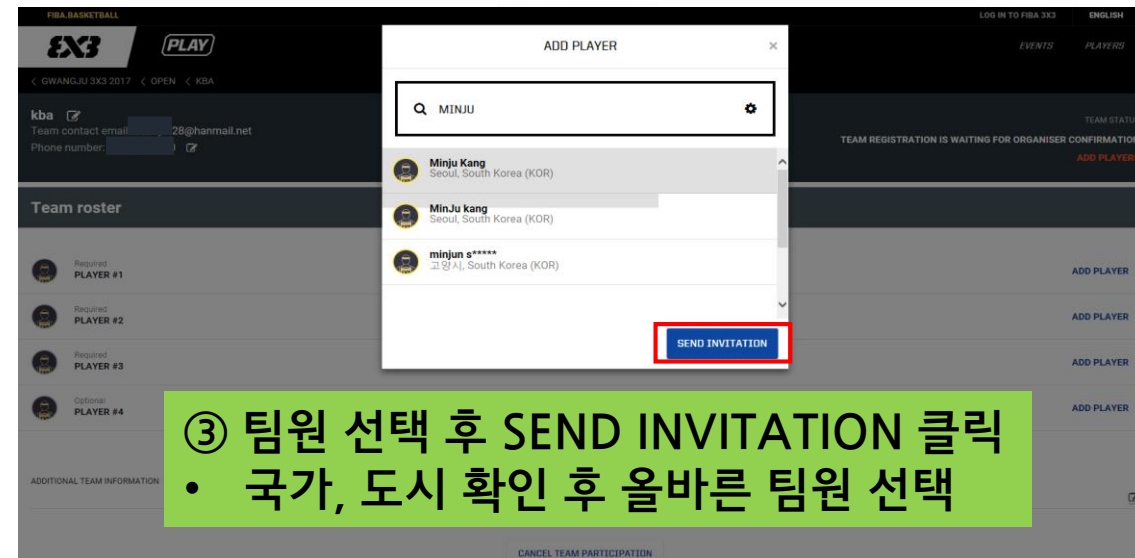
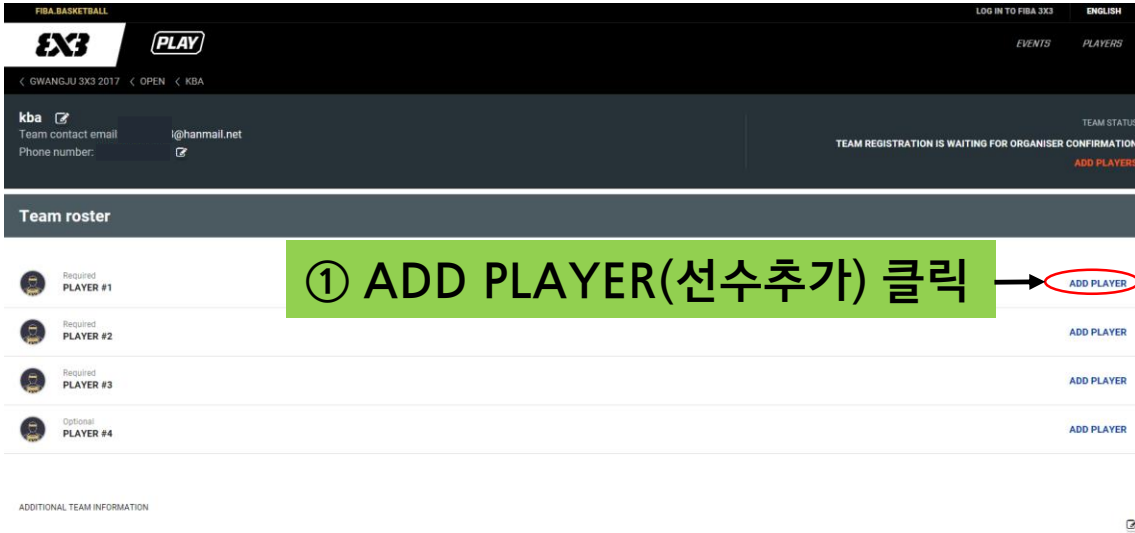
⑩ 팀 등록시 입력한 이메일의 메일함 확인



⑪ 자신이 등록한 대회가 맞는지, 종별, 팀명 등 확인한 후 클릭

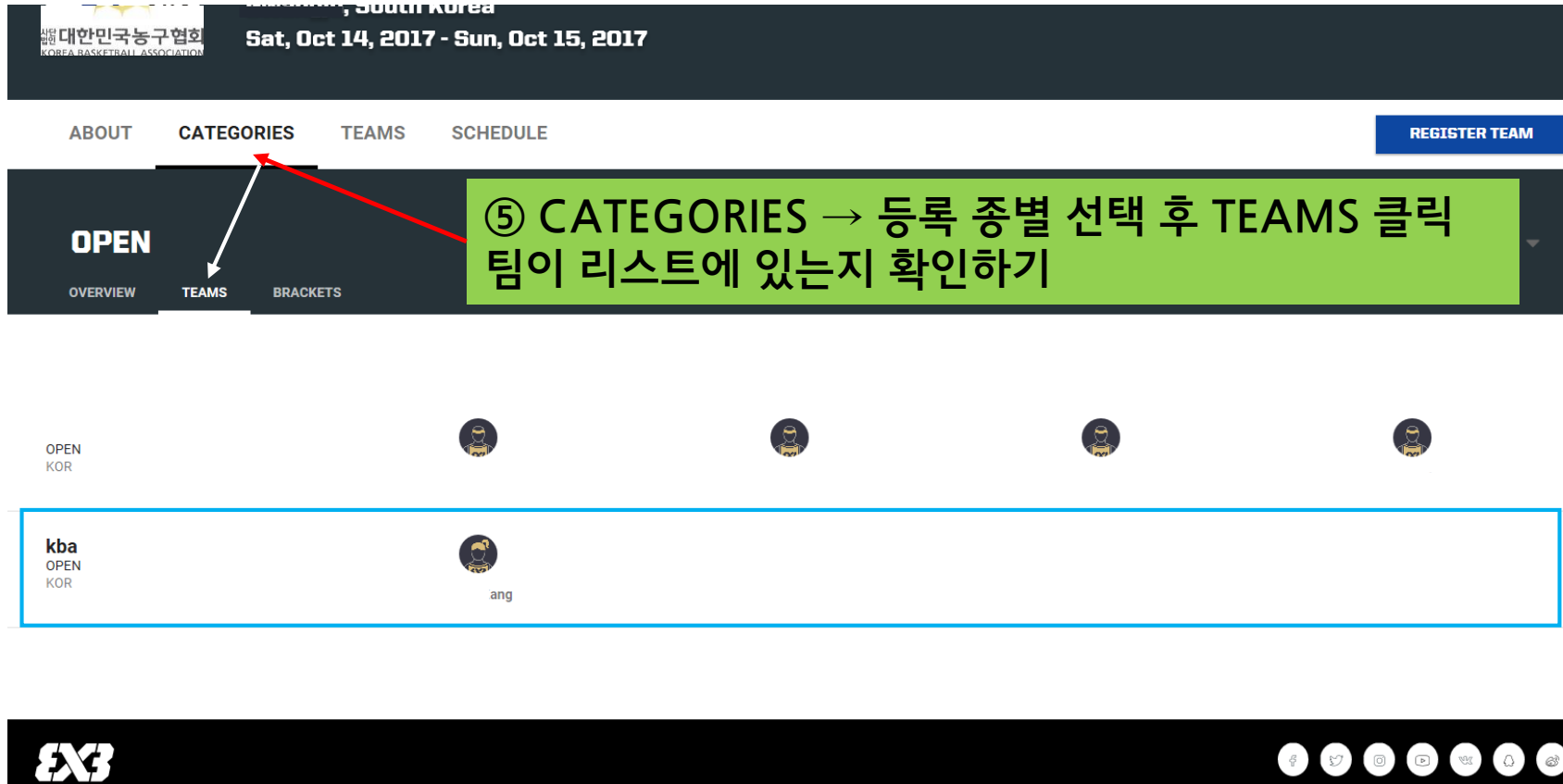
II. 참가팀 등록

3. 팀원 등록하기



II. 참가팀 등록

4. 등록 확인하기



- 등록 요청을 보낸 팀원들이 승인을 해야 팀 명단에 나타나게 된다.
(승인방법 p.17 참고)

**팀 참가등록
과정 끝.**

III. 팀원의 승인

팀 리더가 팀원을 등록하면, 해당 팀원이 승인을 해야 팀 로스터에 등록된다.

보낸사람 FIBA 3x3 <notifications-do-not-reply@fiba3x3.com> 17.09.28 17:54 주소추가 | 수신자단



Hi!

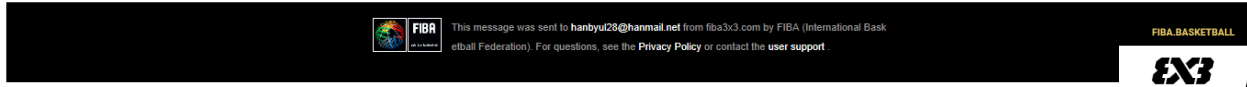
This e-mail is to inform you that you have been invited to play in the following 3x3 basketball event:

① 리더가 등록한 팀원에게는 회원가입시 입력한 이메일로 이와 같은 확인 메일이 전송된다.

This e-mail address was used because it is the one linked to your official FIBA 3x3 profile. You can always manage the profile at play.fiba3x3.com website. However, please first accept or decline this invitation by clicking the link below.

[CLICK HERE TO ACCEPT OR DECLINE](#)

② 대회 내용 확인 후 클릭



Team roster

- Team captain, awaiting player's confirmation
MINJU KANG
Seoul, South Korea (KOR)
- Required
PLAYER #2
- Required
PLAYER #3
- Optional
PLAYER #4

③ ACCEPT를 클릭하면 승인된다.

IV. 팀정보 수정 또는 참가 취소

팀원 변경이나 참가 취소는 **팀 리더**가 할 수 있다.

The image shows a sequence of steps to reach the team management page on the KBA website. The steps are highlighted with green callouts and arrows.

Step 1: A green callout box contains the text "① CATEGORIES → 참가신청한 종별 선택 → TEAMS". A red arrow points from this box to the "CATEGORIES" menu item in the top navigation bar.

Step 2: A green callout box contains the text "② 자신의 팀 클릭". A black arrow points from this box to the "kba OPEN KOR" team name in the list of teams.

Step 3: A green callout box contains the text "③ Click here 클릭". A black arrow points from this box to a link that says "Need to administrate your team? [Click here](#)" located at the bottom of the team's profile page.

The background shows the website interface, including the top navigation bar with "ABOUT", "CATEGORIES", "TEAMS", and "SCHEDULE", and a "REGISTER TEAM" button. The team profile page displays statistics for "kba KOR" and a "Team roster" section.

IV. 팀정보 수정 또는 참가 취소

팀원 변경이나 참가 취소는 팀 리더가 할 수 있다.

⑥ 입력한 이메일 주소로 메일이 전송됨

☆ Team edit link for your FIBA 3x3 basketball event 'Gwangju 3X3 2017' registration (re-sending)

보낸사람 FIBA 3x3 <notifications-do-not-reply@fiba3x3.com> 17.09.28 17:57 주소추가 수신자만

⑧ 나오는 페이지 화면

- 팀원 등록 방식과 마찬가지로 팀원 수정 가능 (팀 리더 등록-팀원 승인-로스터 확인)

* 아래 CANCEL TEAM PARTICIPATION 클릭 시 팀 참가 취소 가능

CANCEL TEAM PARTICIPATION